



Trichter

MOELLE

Fachgroßhandlung für Elektrotechnik

DOKUMENTATION DER SCHNITTSTELLEN

powered by  **FEGIME**
DEUTSCHLAND

LCTOP[®]
Das Zeitsparprogramm

FEGIME OCI BESTELLUNG UND DATANORM 4 ONLINE

FEGIME Deutschland
Marktgemeinschaft im Elektrogroßhandel GmbH & Co. KG

INHALT

Anleitung für die Onlinedienste (Bestellung und Datenorm Online-Preispflege)
von FEGIME Deutschland mit LC-TOP:

1. FEGIME OCI und IDS Bestellung	03
1.1 Konfiguration von OCI in LC-TOP	04
1.2 Verwendung von OCI in LC-TOP	05
1.3 Konfiguration von IDS in LC-TOP	07
1.4 Verwendung von IDS in LC-TOP	08
1.4.1 Möglichkeit 1	08
1.4.2 Möglichkeit 2	10
2. Datenorm 4 Online	12
2.1 Ablauf in LC-TOP	12
3. Artikelinformationen online abrufen (Deeplink)	15

Locher & Christ GmbH

Oberessendorfer Straße 11
88456 Winterstettenstadt

Tel.: +49 (0 73 55) 93 15 0
Fax: +49 (0 73 55) 93 15 30

info@lc-top.de
www.lc-top.de

1. FEGIME OCI und IDS Bestellung

FEGIME bietet die Schnittstelle OCI (Open Catalog Interface) und IDS (Internet Distribution SHOP Connect) zur Bestellungen aus LC-TOP an.

Mit der OCI-Schnittstelle ist es möglich, Artikel aus dem Online-Shop-Warenkorb direkt in die Bestellposition von LC-TOP zu übernehmen. Mit IDS besteht die Möglichkeit Artikel aus LC-TOP (Bestellung) zu senden und zu empfangen. Deshalb ist die IDS Schnittstelle zu bevorzugen!

Beide Möglichkeiten sind beschrieben.

Voraussetzung hierfür sind:

- Internetzugang
- Modul Bestellwesen in LC-TOP
- FEGIME Zugangsdaten zum Online-Shop (Benutzer, Passwort etc.)
- Passende Konfiguration in LC-TOP



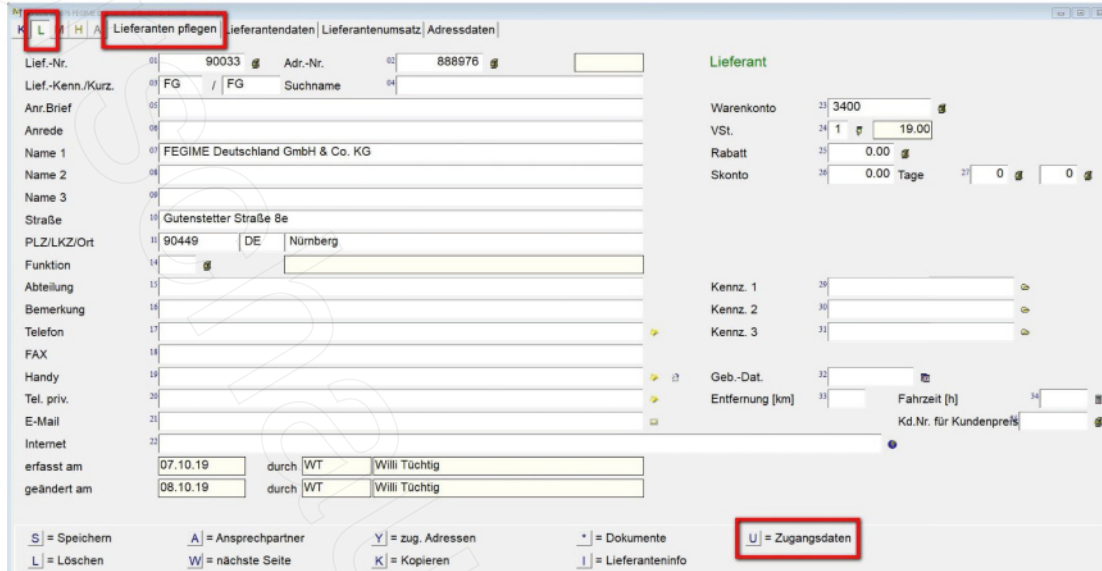
HINWEIS:

LC-TOP benötigt für die Kommunikation über das Internet Portfreigaben Ihrer Firewall. OCI, 80 oder 443, je nach Großhändler. Datenorm Online, 80 und 443

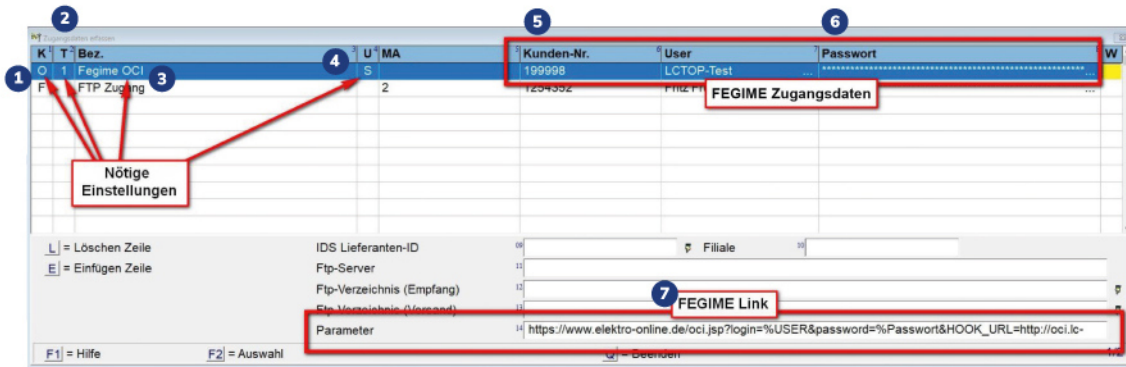
FEGIME OCI BESTELLUNG UND DATANORM 4 ONLINE

1.1 Konfiguration von OCI in LC-TOP

In den Stammdaten den Lieferanten FEGIME öffnen:



Mit „U = Zugangsdaten“ das Fenster für die Zugangsdaten öffnen:



1. Spalte K auf „O = OCI“ setzen
2. Spalte T auf „1“
3. Bezeichnung = passende Bezeichnung (frei wählbar)
4. Spalte U = „S“
5. Kunden-Nr. = Ihre Kundennummer beim Großhändler
6. User/Passwort = Ihr Benutzer und Passwort beim Großhändler
7. Bei der OCI Schnittstelle muss zwingend das Parameterfeld unten ausgefüllt werden.
Momentan gültiger Link von FEGIME:
https://www.elektro-online.de/oci.jsp?login=%USER&password=%Passwort&HOOK_URL=http://oci.lc-top.com/oci.php

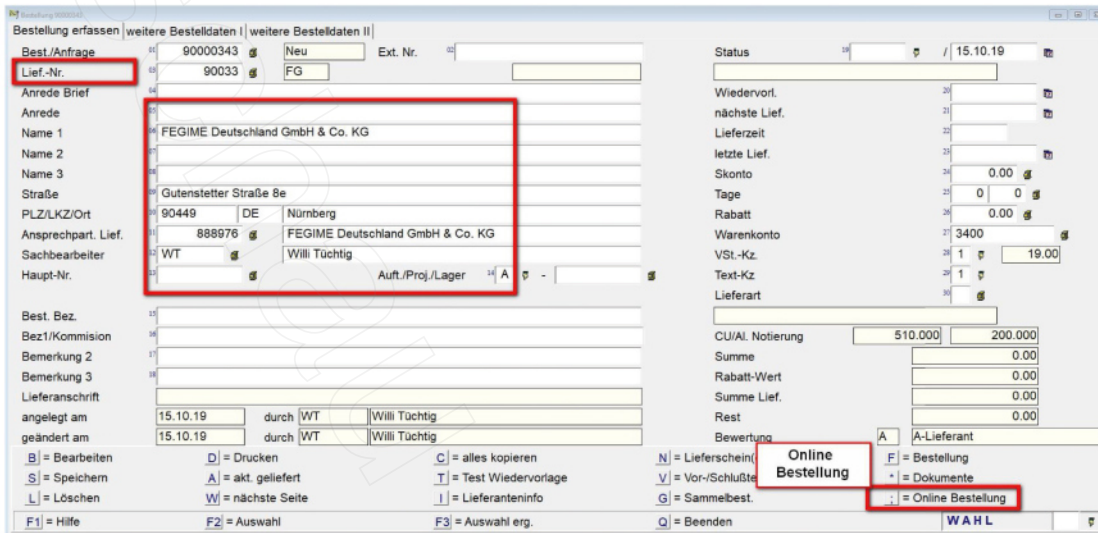
Im Link enthalten sind Platzhalter für Benutzer (%USER) und Passwort (%Passwort), welche LC-TOP erst beim Bestellvorgang verwendet (wie oben in den Spalten „User“ und „Passwort“ eingetragen).

Das Passwort wird direkt bei der Eingabe verschlüsselt, ist also nach der Eingabe nicht mehr ersichtlich!

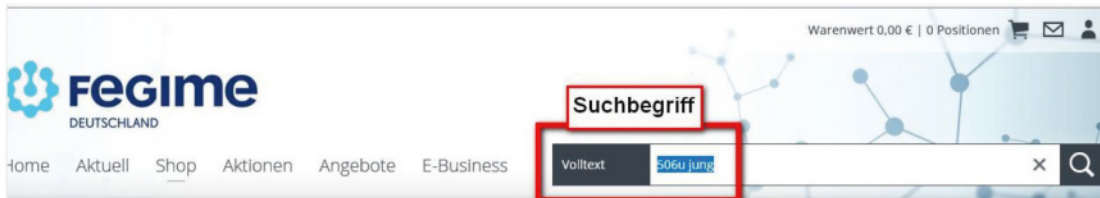
FEGIME OCI BESTELLUNG UND DATANORM 4 ONLINE

1.2 Verwendung von OCI in LC-TOP

LC-TOP Bestellwesen öffnen und im Feld „Lief.Nr.“ FEGIME eintragen
(F2 -Taste öffnet Suche):



Ist der Bestellkopf ausgefüllt, wird mit „; = Online Bestellung“ der Bestellshop im Browser geöffnet:



In der Volltextsuche des Onlineshops können jetzt gewünschte Artikel gesucht und im Warenkorb abgelegt werden.

FEGIME OCI BESTELLUNG UND DATANORM 4 ONLINE

1.: Hier die Menge des gewünschten Artikels eintragen und mit einem Klick auf das Warenkorb-Symbol neben der Stückzahl in den Warenkorb legen:

Suchfilter × 506u × jung lieferte 2 Ergebnisse (Anzeige: max. 500). LED-Finder


Suche eingrenzen

Preis ausblenden

Lieferanten

Alle

Iunx GmbH & Co. KG...


Bezeichnung	Type	Hersteller	Verfügbarkeit	Listenpreis	Preis
 Aus Wechselschalter 10A 250V mit Federklemmen bis 2.5qmm 3051300 Shop-Zusatzinfo	506U	Jung GmbH & Co. KG, Albrecht	36.051 Stück	per Stück	per Stück

2.: Sind alle benötigten Artikel im Warenkorb, wird dieser durch Klick auf das Warenkorb-Symbol oben rechts geöffnet:

Warenkorbübersicht

Einkauf fortsetzen Artikellisten Schnellerfassung

Warenkorb

Pos.	Bezeichnung	Type	Hersteller	Menge	Preis	Zeilensumme
1.	 Aus Wechselschalter 10A 250V mit Federklemmen bis 2.5qmm 3051300 Shop-Zusatzinfo	506U	Jung GmbH & Co. KG, Albrecht	10	per Stück	

Aktion: Bitte wählen Anwenden

Summe: Preise inkl. Zuschläge

Einkauf fortsetzen Bestellung beim G... er durchführen

Bestellübersicht An Warencart übergeben

3.: Durch einen Klick auf das Feld „An Warencart übergeben“ wird der Vorgang abgeschlossen und der Warenkorb an die Positionsebene von LC-TOP übergeben:

P	A/P	Auft./Proj.	Menge	Bestand	Nummer	Bezeichnung	MA	Mat.Ek	Rab	Mat.Ek.Pos.	A	W
1	A		10.000	0.00		Aus Wechselschalter 10A 250V mit Federk...		3.500		35.00	F	T

Verfahren Sie ab hier wie gewohnt in LC-TOP.

FEGIME OCI BESTELLUNG UND DATANORM 4 ONLINE

1.3 Konfiguration von IDS in LC-TOP

In den Stammdaten den Lieferanten öffnen, hier im Beispiel Fegime:

The screenshot shows the 'Lieferanten pflegen' window. The 'Lieferanten' tab is selected. The 'Liefer-Nr.' field contains '90034' and 'Adr.-Nr.' contains '888977'. The company name is 'FEGIME Deutschland GmbH & Co. KG' and the address is 'Gutenstetter Straße 8e, 90449 DE Nürnberg'. The 'U = Zugangsdaten' button is highlighted with a red box.

Mit „U = Zugangsdaten“ das Fenster für die Zugangsdaten öffnen:

The screenshot shows the 'Zugangsdaten' window. The 'Kunden-Nr.' field contains '59993', 'User' contains 'IDS test', and 'Passwort' is masked. The 'IDS Lieferanten-ID' field contains 'O100085'. The window is annotated with numbered circles 1 through 7 and red boxes highlighting the 'I = IDS' button, the 'Bezeichnung' field, the 'I = ITEK' button, the 'Zugangsdaten' title bar, and the 'IDS Lieferanten-ID' field.

1. Spalte K auf „I = IDS“ setzen
2. Bezeichnung = passende Bezeichnung (frei wählbar)
3. Spalte U „I = ITEK“
4. Kunden-Nr. = Ihre Kundennummer beim Großhändler
5. User/Passwort = Ihr Benutzer und Passwort beim Großhändler
6. Das Passwort wird direkt bei der Eingabe verschlüsselt, ist also nach der Eingabe nicht mehr ersichtlich!

1.4 Verwendung von IDS in LC-TOP

LC-TOP Bestellwesen öffnen und im Feld „Lief.Nr.“ Fegime suchen und eintragen (F2 -Taste öffnet Suche).

1.4.1 Möglichkeit 1

Bestellpositionen in LC-TOP erfassen und an den Warenkorb des Onlineshops senden:

CU/Al. Notierung	510.000	200.000
Summe	1340.00	
Rabatt-Wert	0.00	
Summe Lief.	0.00	
Rest	800.00	
Bewertung	A	A-Lieferant

Mit „B = Bearbeiten“ gewünschte Bestellpositionen in LC-TOP wie gewohnt erfassen:

P	A/P	Auftr./Proj.	Menge	Bestand	Nummer	Bezeichnung	MA	Mat.Ek.	Rab.	Mat.Ek.Pos.	A	F	T	W
1	A		200.000	0.00	JG 506U	Wechsel-Schalter		4.000		800.00	F	T		
1	A		150.000	0.00	GIRA 018503	Schuko-Steckdose		2.750		412.50	F	T		
9						System 55 reinweiss glänzend								

Sind alle Bestellpositionen erfasst, wieder zurück zum Bestellkopf:

The screenshot shows the 'Bestellung erfassen' (Create Order) window. Key elements include:

- Order Header:** Best./Anfrage: 90000349, Lief.-Nr.: 90034, MO, Ext. Nr. [empty].
- Customer Data:** Name 1-3, Straße, PLZ/LKZ/Ort (DE), Ansprechpart. Lief.: 888977, Sachbearbeiter: Dieter Donnerkeil, Haupt-Nr. [empty].
- Status and Dates:** Status: BEST, 14.11.19.
- Summary Table:**

CU/Al. Notierung	510.000	200.000
Summe		186.30
Rabatt-Wert		0.00
Summe Lief.		0.00
Rest		186.30
- Buttons:** 'Online Bestellung' and 'WAHL' are highlighted with red boxes.

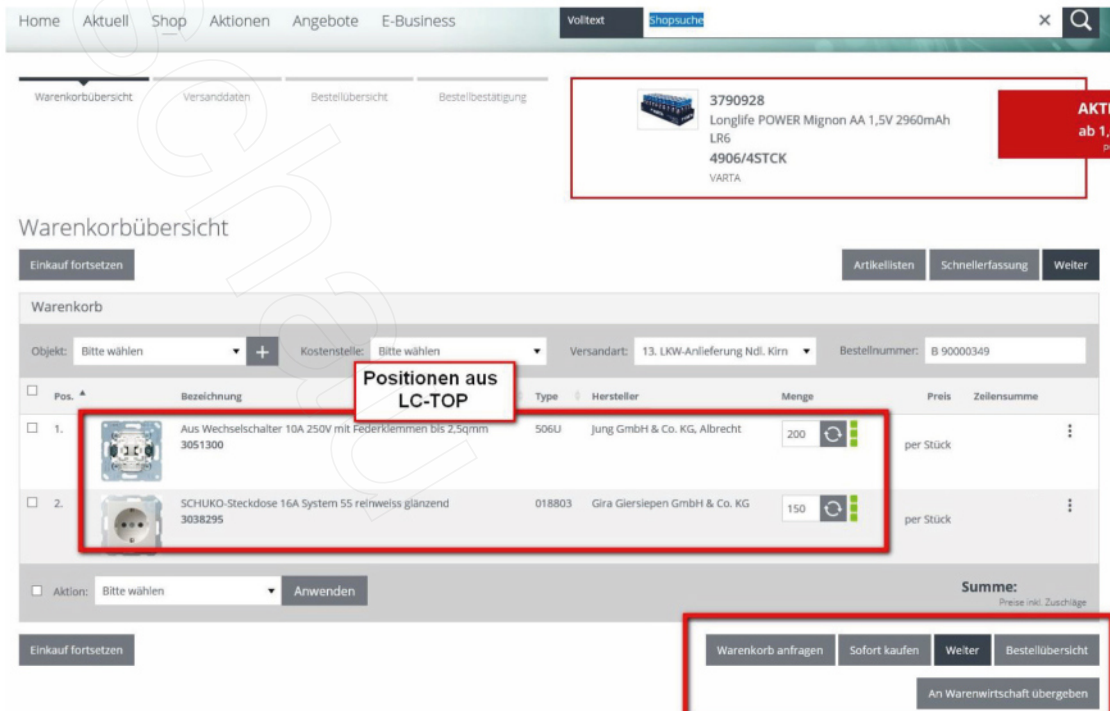
Mit „;“ = Online Bestellung“ werden die Bestellpositionen an den Warenkorb des Großhändlers übermittelt (der Browser wird geöffnet). Zuvor wird eine Abfrage geöffnet:

The dialog box contains the following text and elements:

- Title:** Info ?
- Question:** Artikel an Online-Shop übertragen (Ja) oder weitere anfügen (Nein) ?
- Buttons:** Ja, Nein, Abbruch.

Zum Übermitteln der Positionen auf „Ja“ klicken. Nach wenigen Augenblicken wird der Warenkorb des Großhändlers geöffnet und Ihre Bestellpositionen (sofern die Artikelnummern mit denen des Shops übereinstimmen) eingetragen.

Bestellpositionen aus LC-TOP:



Home Aktuell Shop Aktionen Angebote E-Business Volltext

Warenkorbübersicht Versanddaten Bestellübersicht Bestellbestätigung

3790928 Longlife POWER Mignon AA 1,5V 2960mAh LR6 4906/4STCK VARTA **AKT** ab 1,...

Warenkorbübersicht

Warenkorb

Objekt: Kostenstelle: Versandart: 13. LKW-Anlieferung Ndl. Kim Bestellnummer: B 90000349

Pos. ▲	Bezeichnung	Type	Hersteller	Menge	Preis	Zellensumme
1.	Aus Wechselschalter 10A 250V mit Federklammern bis 2,5qmm 3051300	506U	Jung GmbH & Co. KG, Albrecht	200		per Stück
2.	SCHUKO-Steckdose 16A System 55 reinweiss glänzend 3038295	018803	Gira Giersiepen GmbH & Co. KG	150		per Stück

Aktion:

Summe:
Preis inkl. Zuschläge

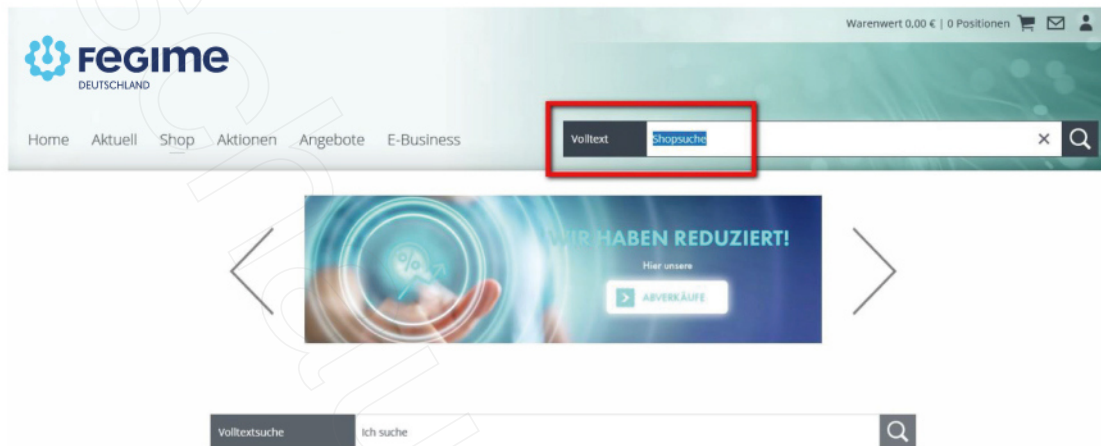
Es können jetzt noch zusätzlich Artikel eingetragen, oder Mengen korrigiert werden. Von hier aus kann der Warenkorb bestellt werden, oder zurück an LC-TOP übergeben werden. Klicken Sie hierfür bitte unten rechts auf „An Warenwirtschaft übergeben“.

1.4.2 Möglichkeit 2

Wie bei OCI (Erklärung OCI weiter oben), wird hier aus LC-TOP der Onlineshop **nur geöffnet**. Alle Artikel werden dann im Onlineshop manuell gesucht und im Warenkorb abgelegt und anschließend an LC-TOP übergeben.

FEGIME OCI BESTELLUNG UND DATANORM 4 ONLINE

Ist der Bestellknopf wie zuvor ausgefüllt, wird dann mit „; = Online Bestellung“ der Bestellshop im Browser geöffnet.



In der Volltextsuche des Onlineshops können jetzt gewünschte Artikel gesucht und im Warenkorb abgelegt werden. Die Übergabe der Artikel erfolgt wie bereits oben beschrieben.

2. Datanorm 4 Online

Bei Datanorm Online werden Ihre Artikeldaten (Preise, Rabatte etc.) auf dem Server Ihres Lieferanten bereitgestellt, von LC-TOP abgeholt und direkt in die Artikelstammdaten eingepflegt.

Voraussetzung:

- Internetzugang
- Zugangsdaten Ihres Lieferanten für Datanorm Online

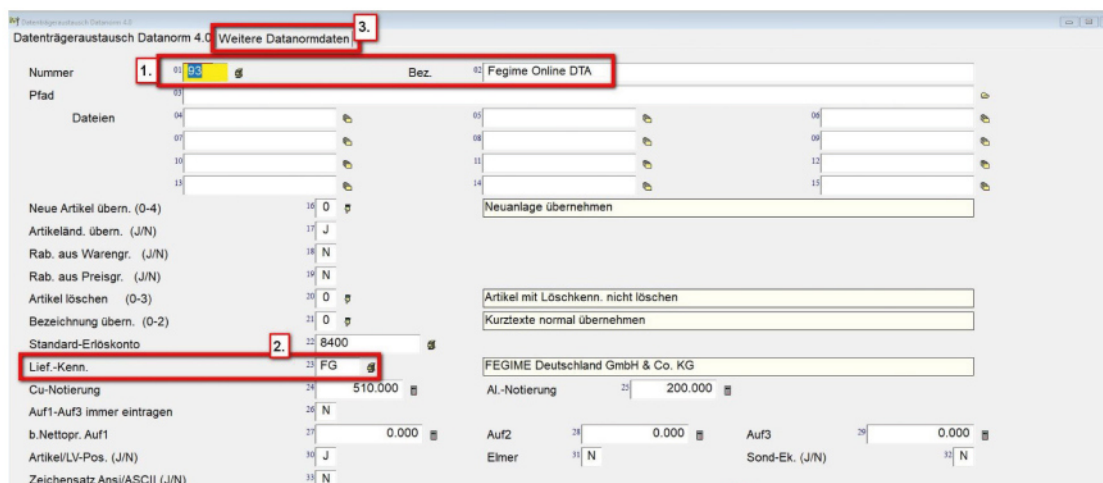
2.1 Ablauf in LC-TOP

Datanorm Online Preispflegen werden in LC-TOP unter „Datenträger → Datanorm 4.0 einlesen“ geöffnet. Hier wird ein Vorgang angelegt, der künftig verwendet werden kann.

1. Die Nummer (Feld „Nummer“) des Datensatzes wird automatisch vergeben.

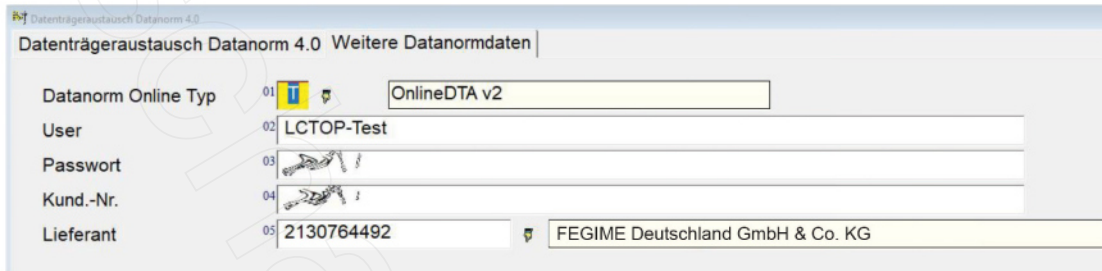
Im Feld „Bez.“ (Bezeichnung) sollte eine passende Bezeichnung gewählt werden, da künftig hiernach gesucht werden kann – hier im Beispiel „Fegime Online DTA“.

2. Zwingend erforderlich ist das Feld „Lief.-Kenn.“. Hier wird die Lieferantenkennung Ihres FEGIME-Lieferanten aus den Stammdaten verwendet. Die Lieferantenkennung kann direkt eingetragen oder durch einen Klick auf den Karteikasten über die Fragmentsuche aus den Stammdaten gesucht werden. Hier im Beispiel ist die Lieferantenkennung „FG“.



FEGIME OCI BESTELLUNG UND DATANORM 4 ONLINE

3. Durch einen Klick auf den Reiter „Weitere Datenormdaten“ wird das Fenster mit den Zugangsdaten geöffnet:



Datenträgeraustausch Datannorm 4.0 Weitere Datenormdaten

Datannorm Online Typ 01

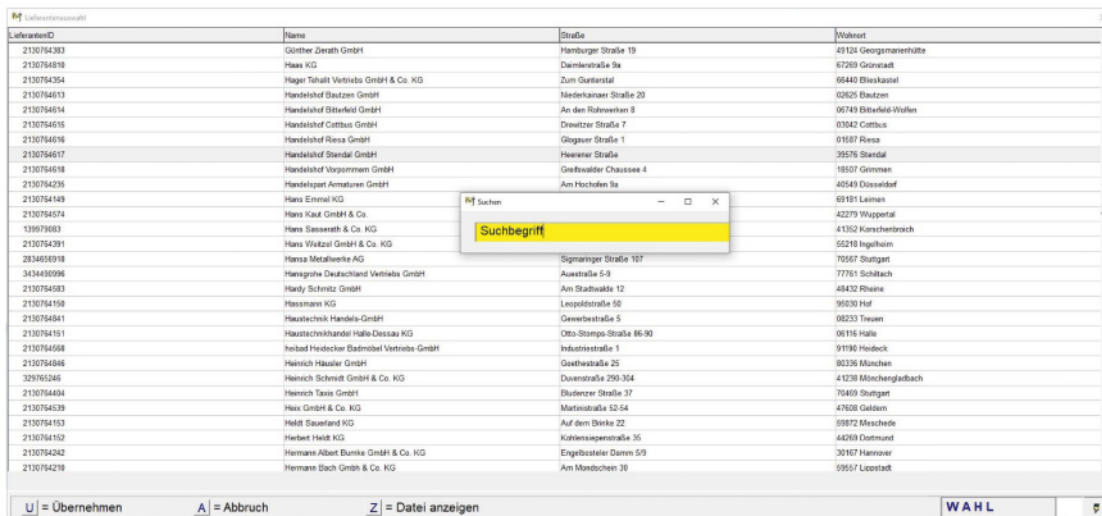
User 02

Passwort 03

Kund.-Nr. 04

Lieferant 05

Für FEGIME Lieferanten wird der Datannorm Online Typ „T = Online DTA v2“ eingetragen. User, Passwort und Kunden-Nr. tragen Sie wie vom Lieferanten mitgeteilt ein. Die Lieferantennummer (Feld Lieferant) wird Ihnen mitgeteilt – falls nicht, kann hier mit F2, oder einem Klick auf das Handsymbol eine tagesaktuelle Liste der Lieferanten geladen werden:



LieferantID	Name	Straße	Wohnort
2130764383	Günther Zieroth GmbH	Hamburger Straße 19	49124 Georgsmarienhütte
2130764919	Hass KG	Damenstraße 9a	67269 Gromast
2130764364	Hager Tehalit Vertriebs GmbH & Co. KG	Zum Gantenstall	66448 Eberskappel
2130764613	Handelshof Baizer GmbH	Handwerker Straße 20	02625 Oedersee
2130764514	Handelshof Bielefeld GmbH	An den Roberten 8	06749 Bielefeld-Wullen
2130764516	Handelshof Cottbus GmbH	Dresitzer Straße 7	03042 Cottbus
2130764616	Handelshof Riesa GmbH	Glogauer Straße 1	01687 Riesa
2130764917	Handelshof Stendal GmbH	Heinzer Straße	39576 Stendal
2130764918	Handelshof Vorpommern GmbH	Geiswälder Chaussee 4	18507 Grimmen
2130764235	Handelshof Armatoren GmbH	Am Hochhofen 9a	40549 Düsseldorf
2130764143	Hans Emmel KG		69181 Leimen
2130764574	Hans Kaut GmbH & Co.		42279 Wuppertal
139978083	Hans Sassenath & Co. KG		41352 Korschenbroich
2130764391	Hans Witzel GmbH & Co. KG		55219 Ingelheim
283465918	Hansa Metallwerke AG	Sigmaringer Straße 107	70567 Stuttgart
343490996	Hansgrohe Deutschland Vertriebs GmbH	Auenstraße 5-9	77761 Schiltach
2130764983	Hardy Schmitz GmbH	Am Stadtwall 12	48420 Rheine
2130764159	Hassmann KG	Leopoldstraße 16	96130 Hof
2130764941	Haus Technik Handels-GmbH	Osweststraße 5	08223 Trawem
2130764151	Haus Technikhandel Halle Dessau KG	Otto Stomps-Straße 86-90	06116 Halle
2130764568	Hebed Heidecker Badmöbel Vertriebs-GmbH	Industriestraße 1	91190 Heideck
2130764946	Heinech Häusler GmbH	Geiststraße 25	80336 München
329165246	Heinech Schmitt GmbH & Co. KG	Dürenstraße 290-304	41238 Mönchengladbach
2130764404	Heinech Taxis GmbH	Budenzner Straße 37	70469 Stuttgart
2130764539	Hiek GmbH & Co. KG	Martinsstraße 52-64	47608 Geldern
2130764153	Helldt Bauerland KG	Auf dem Binske 22	59872 Meschede
2130764152	Herbert Helldt KG	Kohlensperrestraße 35	44269 Dortmund
2130764242	Hermann Albert Bumke GmbH & Co. KG	Engelsteter Damm 5/9	30167 Hannover
2130764219	Hermann Bach GmbH & Co. KG	Am Mondsteich 38	99567 Lippstadt

4. Wählen Sie aus dieser Liste Ihren FEGIME Lieferanten aus. Die entsprechende Lieferantennummer wird übernommen.

Wechseln Sie jetzt wieder auf die Startseite der Datannorm 4 Preispflege:



Datenträgeraustausch Datannorm 4.0 Weitere Datenormdaten

Datannorm Online Typ 01

User 02

Passwort 03

Kund.-Nr. 04

Lieferant 05

FEGIME OCI BESTELLUNG UND DATANORM 4 ONLINE

5. Klicken Sie auf „Online DTA“, um den Online-Einlesevorgang zu starten:



Nach kurzer Zeit werden die Daten, die Ihr Großhändler bereit gestellt hat, angezeigt. Sie müssen lediglich auswählen bzw. bestätigen.

Das „Entpacken“ der Dateien, sofern dies nötig ist, wird LC-TOP für Sie übernehmen. Sind mehrere gepackte Dateien bereitgestellt worden, wird LC-TOP dessen Inhalt zur genaueren Auswahl anzeigen. Dateien, die für die Preispflege unbrauchbar sind (Textdokumente, PDF-Dateien etc.), werden automatisch ausgelassen.

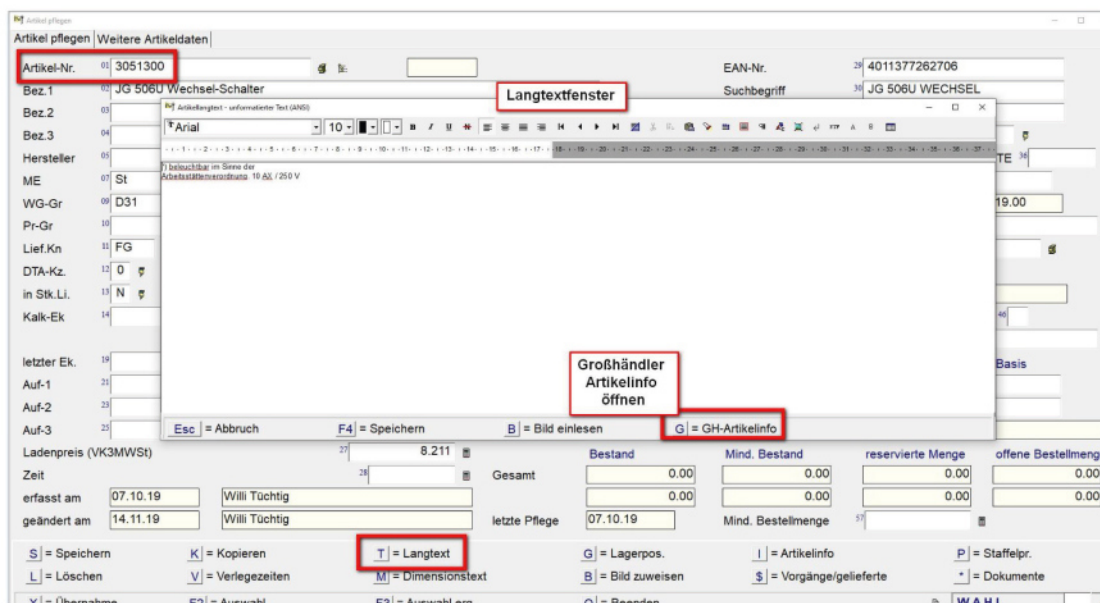
3. Artikelinformation online abrufen (Deeplink)

Direkt aus dem Artikelstamm von LC-TOP, gibt es eine Möglichkeit Artikelinformationen direkt online beim Großhändler abzurufen.

1. Zunächst wird der gewünschte Artikel aus dem Artikelstamm geöffnet:




2. Suchen Sie wie gewohnt den gewünschten Artikel aus dem Artikelstamm, oder geben direkt die Artikelnummer ein:



3. In der Befehlsleiste unten, wird mit dem Befehl „T = Langtext“ das Langtextfenster geöffnet. Sofern vorhanden wird hier der Artikel-Langtext gespeichert.
4. In der Befehlsleiste des Langtextfensters wird mit dem Befehl „G = GH-Artikelinfo“ der Onlineshop des Großhändlers im Browser geöffnet. Dort werden dann alle Informationen die der Großhändler bereit hält angezeigt:

FEGIME OCI BESTELLUNG UND DATANORM 4 ONLINE




Home Aktuell Shop Aktionen Angebote E-Business

Warenwert 0,00 € | 0 Positionen

3051300 Aus Wechselschalter 10A 250V mit Federklemmen bis 2,5qmm

Shop-Zusatzinfo



Haben Sie Fragen zum Produkt?

▼ Produktangaben*

Bedienungsart	Wippe/Taste	Befestigungsart	Krallen-/Schraubbefestigung
			Beleuchtung
			ja

JUNG

Datenblatt
Kundenangebot

Hersteller:	Jung GmbH & Co. KG, Albrecht	EAN:	4011377262706
Type:	506U	Zolltarif-Nr. (Ursprung):	85365080 (L)
ID:		eCl@ss-Nr.:	27-14-40-53
Bestellmenge:	Stück a. 1 Stück	Listenpreis:	per Stück vor MwSt.
Inhalt Umverpackung:	10 Stück		
zzgl. Zuschläge:	0,00 €		

per Stück

55.585 Stück
Verfügbarkeit Hersteller:
voll verfügbar

LC-TOP[®]
Das Zeitsparprogramm

powered by **FEGIME**
DEUTSCHLAND

16

HINWEIS: Diese Software unterliegt stetiger Optimierung und Weiterentwicklung. Wir können daher nicht garantieren, dass unsere Anleitung auf dem neuesten Stand ist und übernehmen keine Haftung für deren Richtigkeit. Bitte informieren Sie sich bei Ihrem Softwarehaus über etwaige Änderungen!

MOELLE
Fachgroßhandlung für Elektrotechnik

Unsere Kontaktdaten:

K. Heinz Moelle GmbH & Co. KG
Enschedestraße 28
48529 Nordhorn
Tel 05921-8080-0

Fax 05921-8080-20
moelle@moelle-egh.de
www.moelle-egh.de
